TABLEAU EMPREINTES DE MAINS

L'EMPREINTE DES MAINS DE VOTRE ENFANT TRANSFORMÉES EN TABLEAU

Un tableau qui permettra de garder l'empreinte des mains de votre enfant sous la forme d'un petit tableau.

Le tableau empreinte de main est facile à réaliser avec les encreurs géants.

Le **tableau** peut être réalisé sur une toile comme un grand peintre ou sur un tableau en carton plat moins artistique mais plus facile à ranger avec les souvenirs d'enfance.

Nous vous proposons de réaliser le dessin d'un bel oiseau, mais il est possible de faire bien d'autres dessins !

Préparer un carton entoilé...

Ouvrir les mégas encreurs...

.

Presser la main bien à plat sur le dessus de l'encreur puis la presser sur le cadre pour y laisser l'empreinte de la main.



Recommencer avec une autre couleur et laisser l'empreinte de main légèrement à cheval sur la précédente. ...

Superposer plusieurs empreintes de mains de différentes couleurs pour faire le corps et la queue d’un bel oiseau.



Dessiner les pattes de l’oiseau juste sous les empreintes de mains...

Ajouter des détails autour de la première empreinte du pouce pour faire la tête de l'oiseau.



Ajouter des détails pour compléter le tableau comme des fleurs, des oiseaux, de l’herbe, un arbre …. Ou plein d’autres choses.

Tableau empreintes de mains

Ne pas oublier de signer le tableau !

LES PRODUITS 10 DOIGTS POUR RÉALISER CETTE ACTIVITÉ

Encreurs géants - 6 couleurs assorties
Réf : 44808

23,94 €
(soit 3,99 € / encreur)

Cartons entoilés rectangles - 100% Coton

à partir de
10,47 €

Marqueurs permanents multi-surfaces - 12 couleurs
Réf : 03271

19,80 €
(soit 1,65 € / unité)

Feutres pointes moyennes - 12 couleurs

à partir de
1,59 €

Retrouver mon matériel sur le site 10doigts.fr