DÉCORATIONS DE PÂQUES SIMPLES À COLORIER

RÉALISATION DES DÉCORATIONS

Décorations de Pâques à colorier. Les dessins de coloriage très simples sont adaptés au jeunes enfants. La réalisation de ces **décorations** est rapide.

Imprimez les modèles de Tête à modeler.

Cliquez sur la miniature pour imprimer les modèles





Aidez votre enfant à : Coller les motifs sur du carton (pas trop épais pour que l'enfant puisse découper)

Découper les motifs en laissant ou non un bord.



Coller une pince à linge au dos du motif.

Demandez à votre enfant de décorer la maison et la table en attachant les décorations sur les abat-jour, les rideaux, les pans de table ou un fil tendu ...

Imprimer la page

Bricolage pour réaliser des décorations de Pâques simples à base de coloriage

LES PRODUITS 10 DOIGTS POUR RÉALISER CETTE ACTIVITÉ

Papier léger multicolore, 25 x 35 cm - 25 feuilles
Réf : 18184
4,49 €
(soit 0,18 € / feuille)

Colle forte avec double applicateur - Sans Solvants
Réf : 11290
1,89 €

Pinces à linge en bois
à partir de
0,79 €

Grands ciseaux ergonomiques tous usages

Réf : 01851

4,95 €

Retrouver mon matériel sur le site 10doigts.fr